

## Инструкция по перевязке стен и углов из кирпича формата 0,7НФ (Евро):

Облицовочный кирпич формата 0.7 НФ или, как его еще называют, "евро-кирпич" это кирпич, отличающийся от обычного уменьшенной шириной постели. Он имеет размеры 250x85x65мм и, по сравнению с обычным "стандартным" кирпичом, обладает рядом преимуществ:

- Из-за меньших размеров себестоимость такого кирпича ниже, следовательно, ниже будет и конечная цена для потребителя.

Евро-кирпич имеет почти на треть меньший вес, чем обычный, поэтому при том же

- количестве штук, необходимых для облицовки фасада, он будет оказывать существенно меньшую нагрузку на фундамент, а также требует меньшей ширины опирания.

Экономия на доставках. В сравнении со стандартным кирпичом, то же количество евро-

- кирпича имеет меньший вес и габариты и потребует меньшего количества машин для транспортировки.

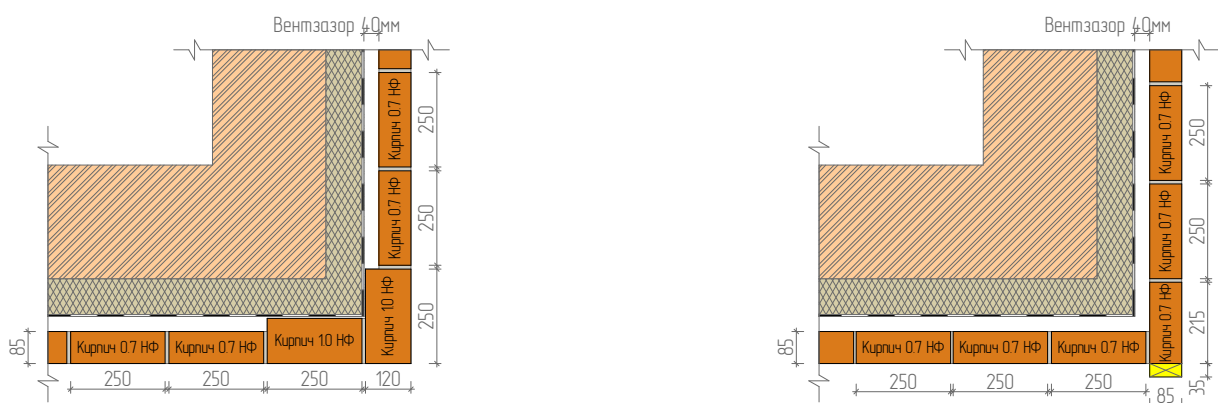
При кладке из кирпича 0.7 НФ также достигается экономия кладочной смеси, ведь

- растворная постель имеет меньшую ширину. Особенно актуально это при использовании дорогих цветных смесей для декоративной расшивки швов.


- С таким кирпичом легче работать, его вес меньше, а пилить проще.

Единственным недостатком можно было бы назвать "непривычность" евро-кирпича для большинства каменщиков, однако эту проблему легко решить при помощи наглядных примеров исполнения разных вариантов кладки. На самом деле евро-кирпич позволяет исполнить как стандартный рисунок кладки с перевязкой "в пол кирпича", так и открывает возможность воплотить более интересные рисунки для вашего фасада.


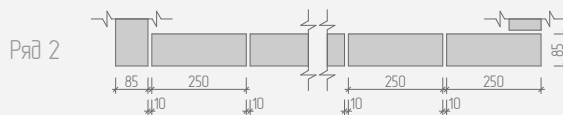
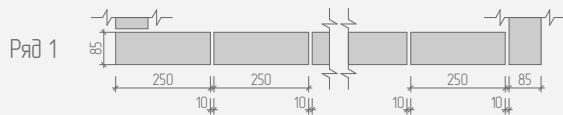
Исполнение кладки со стандартной перевязкой "в пол кирпича" из кирпича формата 0,7 НФ потребует либо дополнительного использования небольшого количества кирпича стандартного формата 1.0 НФ на наружных углах здания, либо подрезки крайнего кирпича в каждом ряду.




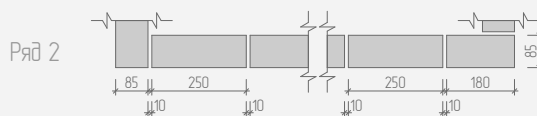
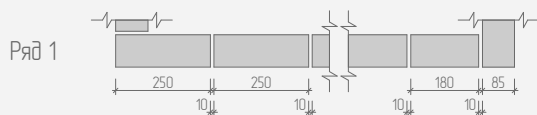
# Примеры кладки облицовочного кирпича 0,7 НФ:



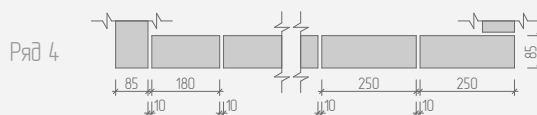
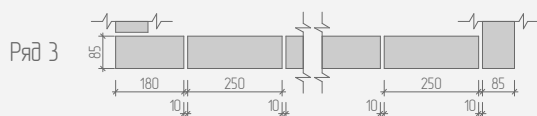
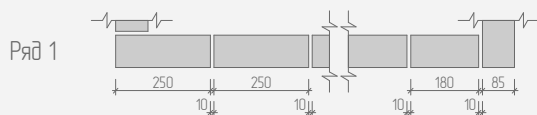
Ряд 1  
Ряд 2  
Ряд 1  
Ряд 2  
Ряд 1  
Ряд 2  
Ряд 1  
Ряд 2  
Ряд 1  
Ряд 2  
Ряд 1




Ряд 1  
Ряд 2  
Ряд 3  
Ряд 2  
Ряд 1  
Ряд 2  
Ряд 3  
Ряд 2  
Ряд 1  
Ряд 2  
Ряд 3  
Ряд 2  
Ряд 1




Ряд 1  
Ряд 2  
Ряд 3  
Ряд 4  
Ряд 3  
Ряд 2  
Ряд 1  
Ряд 2  
Ряд 3  
Ряд 4  
Ряд 3  
Ряд 2  
Ряд 1



## Примеры обрамления проемов:



Первый вариант



Второй вариант

Правила крепления облицовочной кладки из кирпича формата 0,7 НФ те же, что и для стандартного одинарного кирпича. В данном примере показана конструкция трехслойной стены из крупноформатных керамических блоков с утеплением минеральной ватой и облицовкой из керамического "евро-кирпича"

