

Памятка для водителей

Помните, что на территории завода и площадок хранения продукции необходимо соблюдать правила. Находясь за рулём, вы несёте ответственность за свою жизнь и безопасность окружающих.

Документы, которые должны быть у водителя:

- ✓ Удостоверение личности;
- ✓ Приёмо-сдаточные документы (при поставке товара);
- ✓ Доверенность на водителя, подготовленная представителем товарно-материальных ценностей / компанией-покупателем.

В доверенности для получения продукции должны быть указаны:

- ✓ Данные компании-покупателя (наименование, адрес, ИНН, КПП, телефон).
- ✓ Период действия доверенности.
- ✓ ФИО водителя, паспортные данные (номер, серия, кем выдан, дата выдачи), телефон.
- ✓ Государственный номер автомобиля.
- ✓ Наименование компании, от которой забирается продукция, номер счёта.
- ✓ Перечень и количество продукции, подлежащей загрузке, согласно счёту.
- ✓ Печать и две подписи: руководителя компании и лица, уполномоченного подписывать документы.

Что делать при прибытии на завод «Керма»:

<ol style="list-style-type: none">1. Зайдите в главное здание с вывеской «Кирпичный завод «Керма».2. Подойдите к стойке на первом этаже.3. Назовите имя, фамилию, название компании и получите комплект отгрузочных документов.	
Загрузка со склада на территории завода «Керма»: <ol style="list-style-type: none">4. Зарегистрируйтесь на проходной у службы охраны, оставив свой номер телефона.5. Ожидайте пока с Вами свяжутся по телефону и пригласят для загрузки.6. Проверьте правильность оформления отгрузочных документов.7. Прежде чем покинуть зону погрузки, убедитесь, что загруженные товары соответствуют номенклатуре, указанной в товарно-транспортной накладной (ТН).	Загрузка с дополнительного склада: <ol style="list-style-type: none">4. С документами выезжайте на дополнительную площадку. <p>ВНИМАНИЕ: на дополнительную площадку прибыть на погрузку необходимо с 08:00 до 15:00</p>

Как двигаться и парковаться на территории склада:

1. Парковать транспортное средство необходимо на специально оборудованных площадках, обозначенных соответствующими знаками и разметкой.
2. Во время стоянки двигатель автомобиля должен быть выключен.
3. В случае, если Ваш транспорт создаёт помехи для работы сотрудников складского комплекса, мы можем потребовать изменить место стоянки.
4. При загрузке и выгрузке товаров должен быть включен стояночный тормоз.
5. После завершения погрузочно-разгрузочных работ необходимо покинуть склад в течение 15 минут.

На территории складского комплекса запрещено:

1. Находиться в состоянии алкогольного или наркотического опьянения.
2. Курить, посещать уборные и выбрасывать отходы за пределами специально отведенных мест.
3. Находиться в зоне погрузки во время выполнения погрузочно-разгрузочных работ.
4. Разводить огонь на территории, включая осуществление процесса приготовления пищи.
5. Осуществлять техническое обслуживание и очистку транспортного средства.
6. Производить операции с горюче-смазочными и легковоспламеняющимися веществами.

Схемы проездов

Схема проезда на завод «Керма»

Адрес: Нижегородская обл., Кстовский район, д. Афоново, ул. Магистральная, 137В



Схема проезда на площадку «СТУДЕНЕЦ»

Адрес: М-7 Волга, 444-й километр

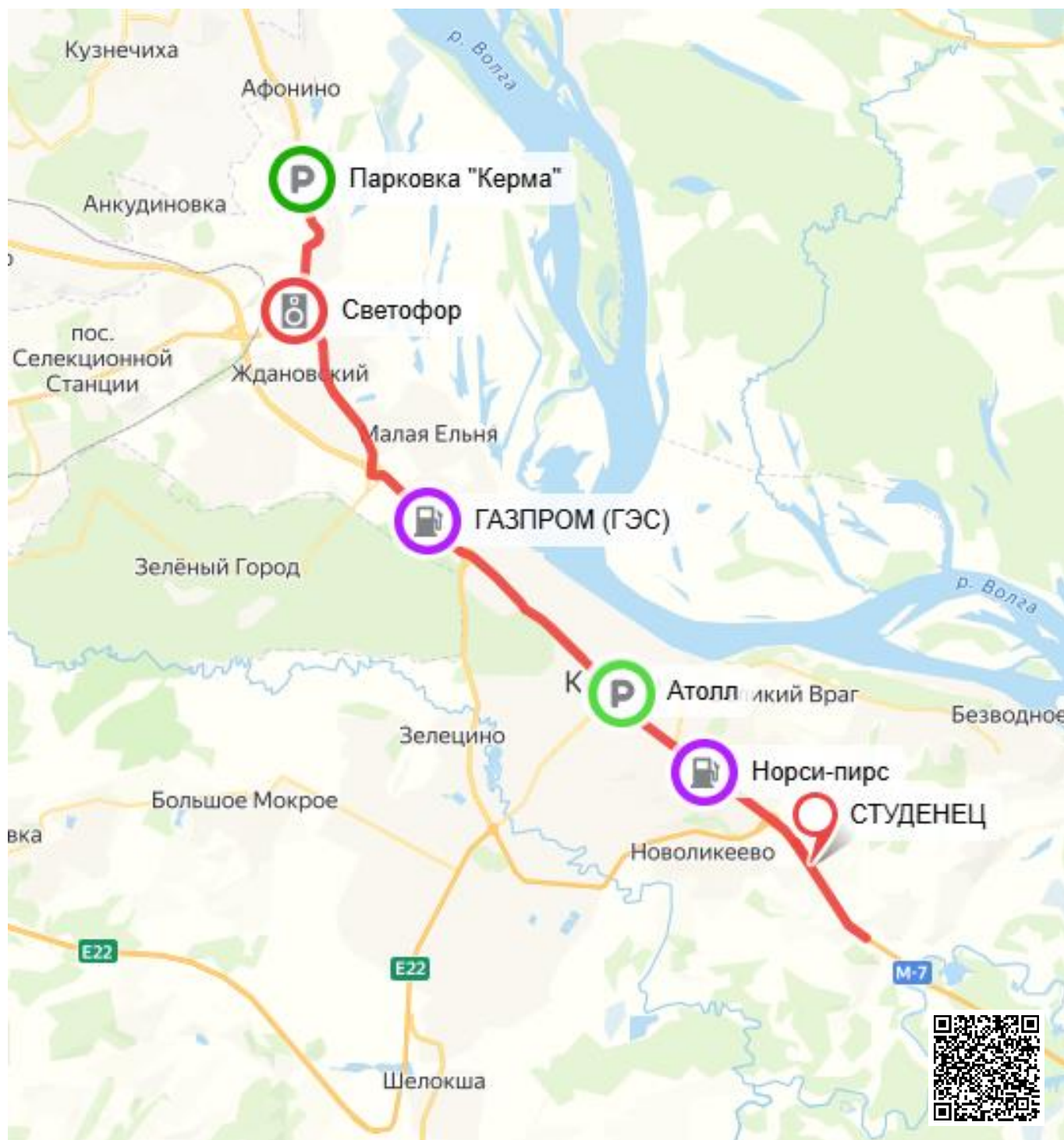


Схема проезда на площадку «СТРОЙСИТИТРАНС» (ДСМ-Трейд)

Адрес: посёлок Ждановский, ул. Магистральная, 6

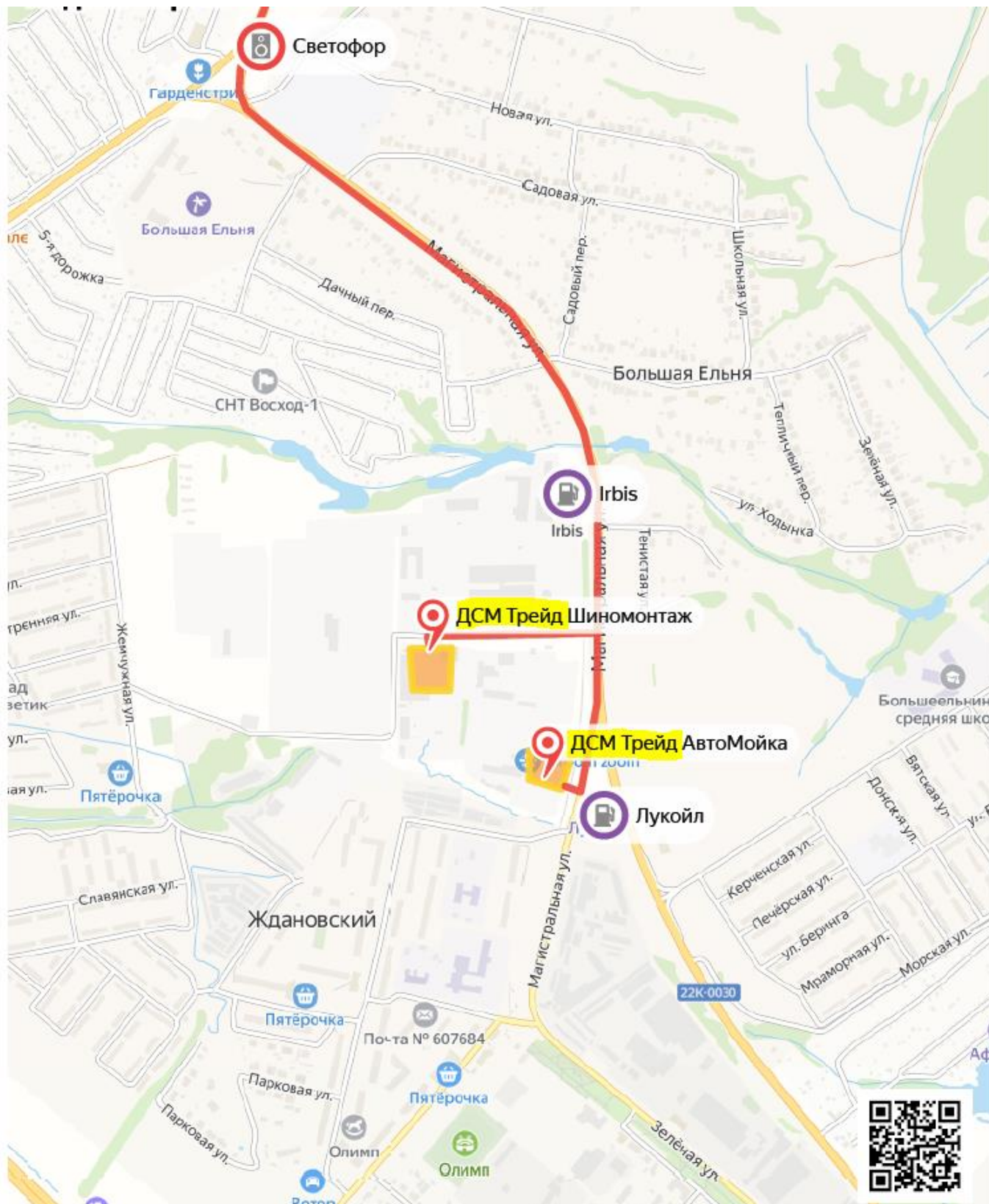


Схема проезда на площадку «АДИС»

Адрес: Нижегородская область, Сельское поселение Большеельнинский сельсовет, ул. Промзона

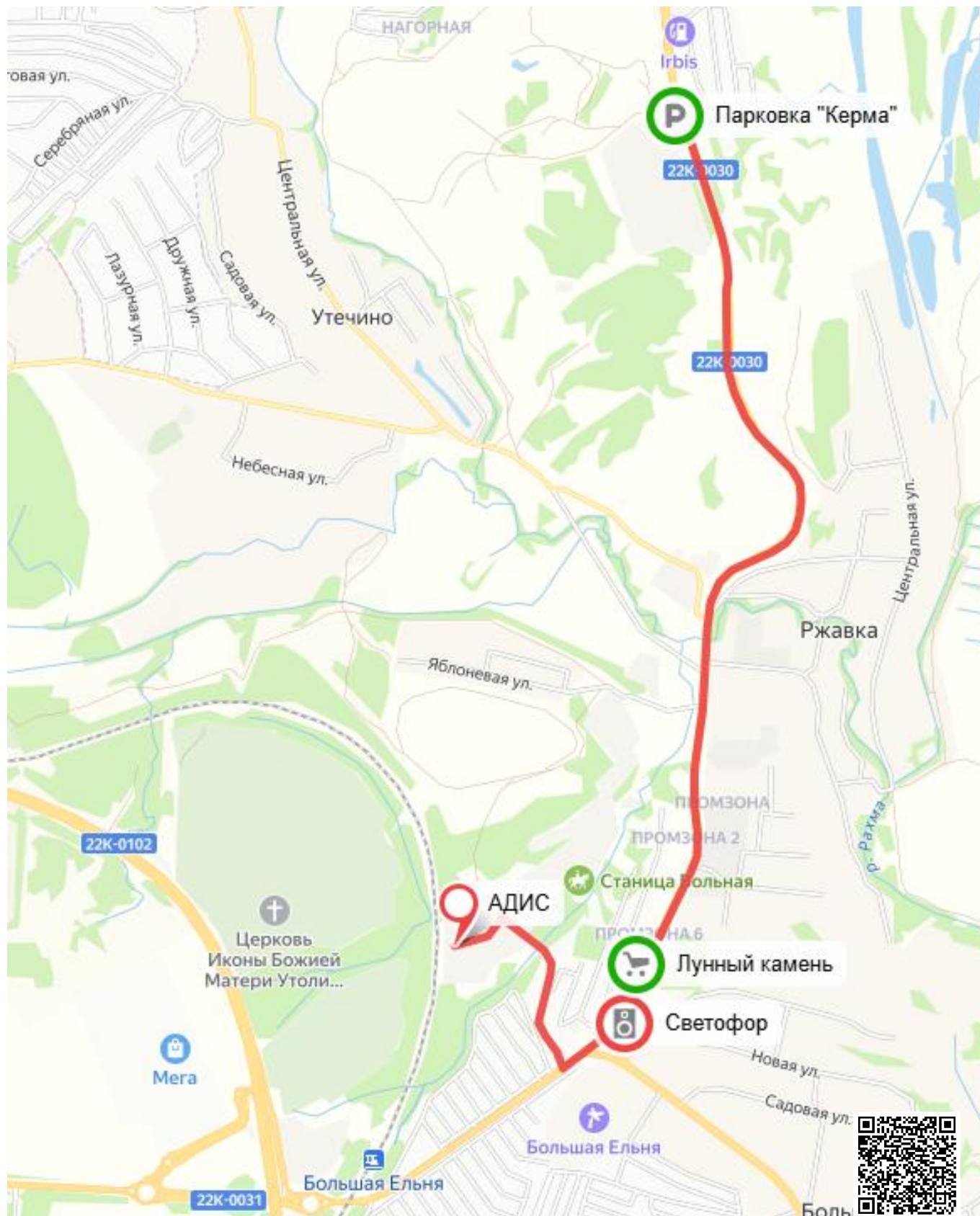


Схема проезда на площадку «БолгарСтрой» (Кирпичная Гора)

Адрес: Нижегородская область, деревня Ржавка, Промзона, 7

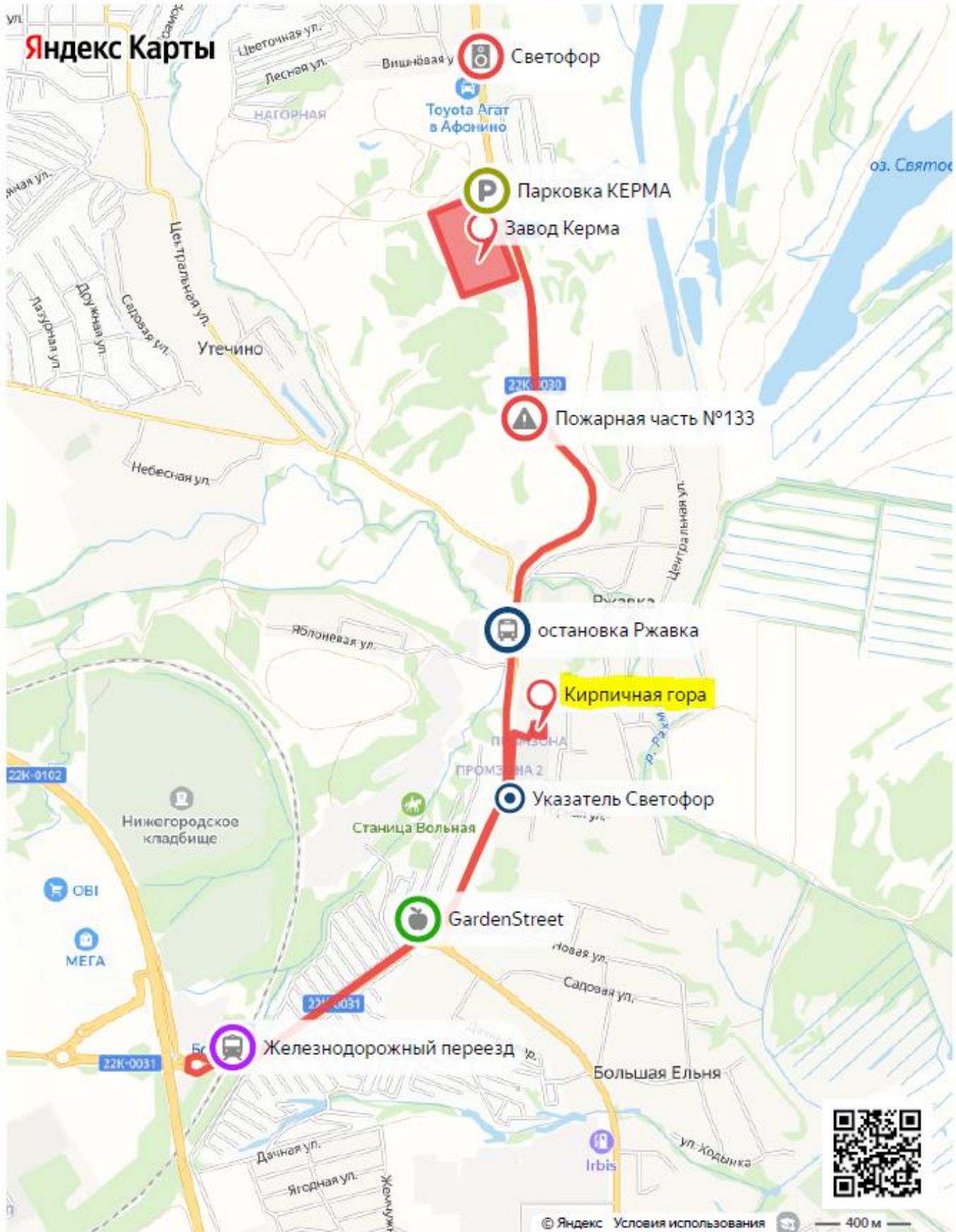


Схема проезда на площадку «ВолгаТрансКонсалтинг» (ВТК)

Адрес: Нижегородская обл., г. Кстово, ул. Береговая 1а

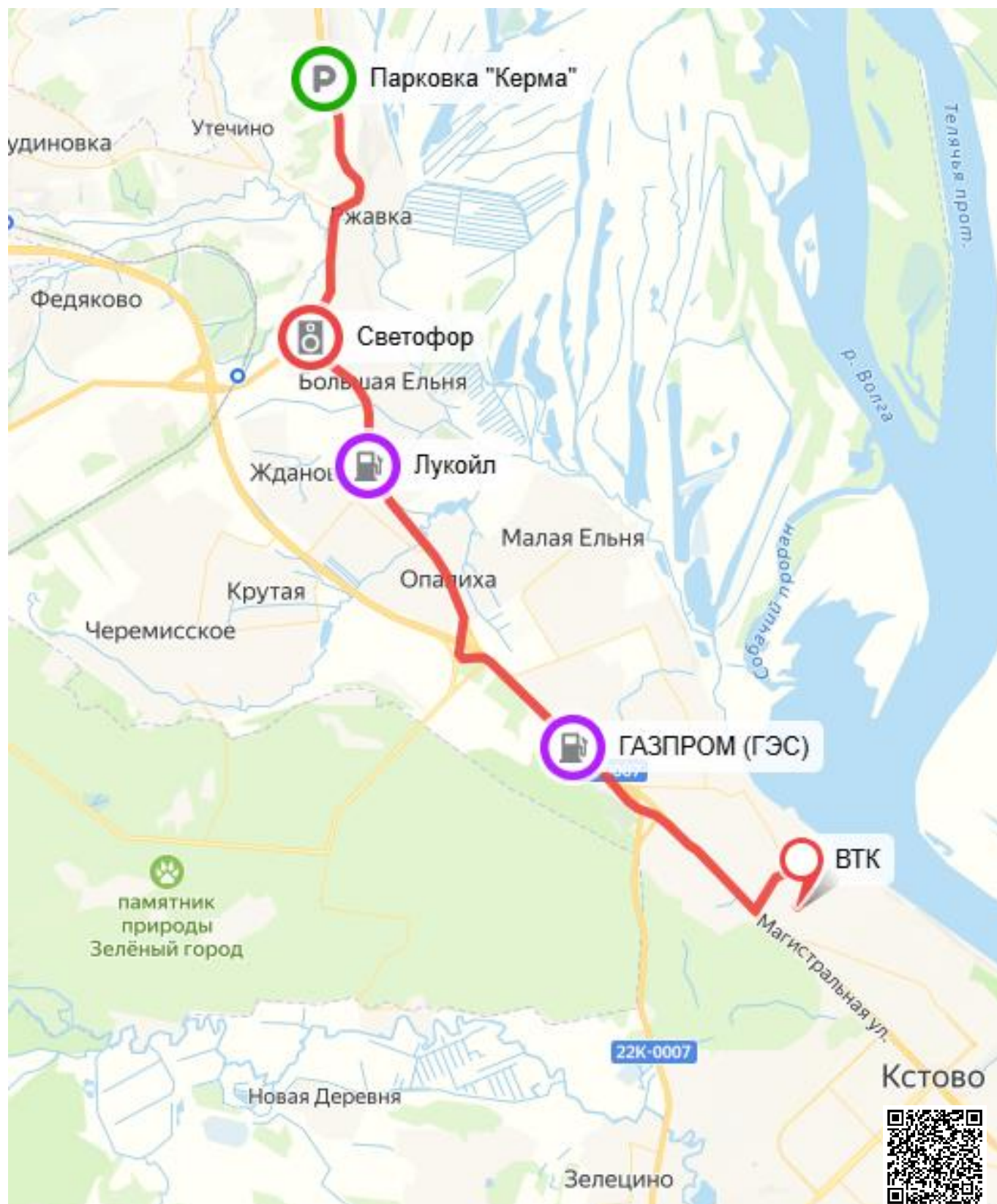


Схема проезда на площадку «АгрогазСнаб» (ИП Башта)

Адрес: Нижегородская область, Сельское поселение Большеельнинский сельсовет

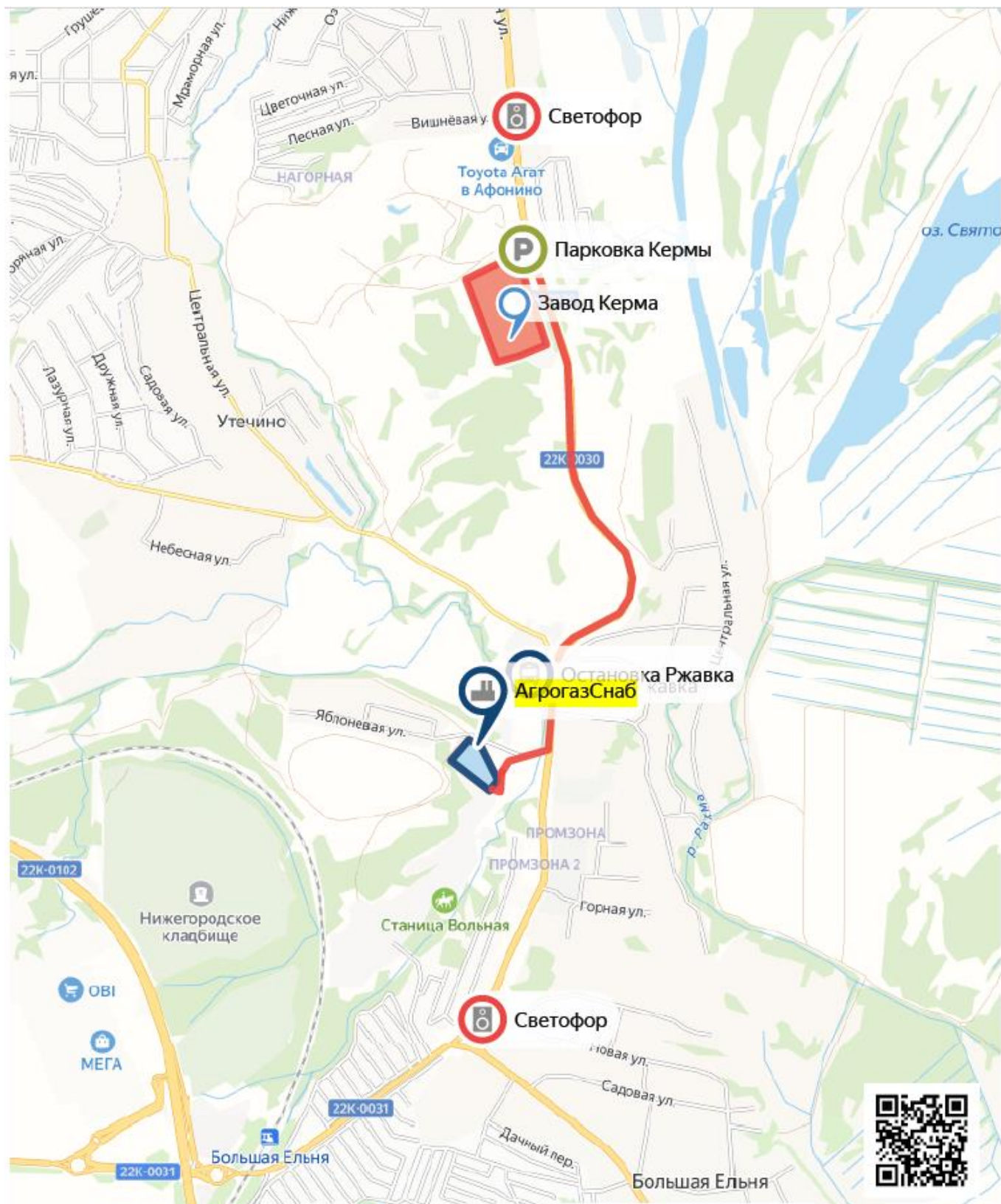


Схема проезда на площадку «Ж/Д станция Кстово» (ИП Вахнин)

Адрес: Нижегородская область, г. Кстово, ул. Магистральная, 45

